


SAACG.net  
Ver. 2.1.0.1


INSTITUTO DE CAPACITACIÓN PARA EL TRABAJO  
DEL ESTADO DE HIDALGO  
ESTADO DE FLUJOS DE EFECTIVO  
DEL 1° DE ENERO AL 30 DE JUNIO DE 2021  
(Cifras en pesos y centavos)

Fecha de Impresión:  
02/07/2021  
Página: 1


	2021	2020
<b>Flujos Netos de Efectivo de las Actividades de Operación</b>		
<b>ORIGEN:</b>	<b>\$65,865,682.30</b>	<b>\$169,891,414.26</b>
Derechos	\$0.00	\$0.00
Productos de Tipo Corriente	\$0.00	\$68,757.63
Aprovechamientos de Tipo Corriente	\$0.00	\$0.00
Ingresos por Venta de Bienes y Prestación de Servicios	\$5,248,660.30	\$7,281,103.12
Pendientes de liquidación de pago	\$0.00	\$0.00
Participaciones y Aportaciones	\$0.00	\$0.00
Transferencias, Asignaciones y Subsidios y Otras Ayudas	\$60,617,022.00	\$162,541,553.51
Otros Orígenes de Operación	\$0.00	\$0.00
<b>APLICACIÓN:</b>	<b>\$41,064,718.64</b>	<b>\$97,090,720.89</b>
Servicios Personales	\$34,655,916.81	\$81,173,539.14
Materiales y Suministros	\$120,300.69	\$786,147.59
Servicios Generales	\$3,851,892.86	\$8,545,296.16
Ayudas Sociales	\$0.00	\$0.00
Otras aplicaciones de Operación	\$2,436,608.28	\$6,585,738.00
	<b>\$24,800,963.66</b>	<b>\$72,800,693.37</b>
<b>Flujos Netos de Efectivo de las Actividades de Inversión</b>		
<b>ORIGEN:</b>	<b>\$2,436,608.28</b>	<b>\$6,592,389.00</b>
Bienes Muebles	\$0.00	\$0.00
Otros orígenes de inversión	\$2,436,608.28	\$6,592,389.00
<b>APLICACIÓN:</b>	<b>\$0.00</b>	<b>\$6,651.00</b>
Bienes Inmuebles, Infraestructura y Construcciones	\$0.00	\$0.00
Bienes Muebles	\$0.00	\$6,292.00
Otras Aplicaciones de Inversión	\$0.00	\$359.00
	<b>\$2,436,608.28</b>	<b>\$6,585,738.00</b>
<b>Flujos Netos de Efectivo de las Actividades de Financiamiento</b>		
<b>ORIGEN:</b>	<b>\$737,259.30</b>	<b>\$0.00</b>
Otros orígenes de Financiamiento	\$737,259.30	\$0.00
<b>APLICACIÓN:</b>	<b>\$91,137,900.34</b>	<b>\$43,503,915.53</b>
Bienes Muebles	\$0.00	\$0.00
Otras Aplicaciones de Financiamiento	\$91,137,900.34	\$43,503,915.53
	<b>(\$90,400,641.04)</b>	<b>(\$43,503,915.53)</b>
<b>Incremento Neto en el Efectivo y Equivalentes al Efectivo:</b>	<b>(\$63,163,069.10)</b>	<b>\$35,882,515.84</b>
Efectivo y Equivalentes al Efectivo al Inicio del Ejercicio	\$156,239,975.87	\$120,357,460.03
Efectivo y Equivalentes al Efectivo al Final del Ejercicio	\$93,076,906.77	\$156,239,975.87

Reporte en versión provisional, en tanto se publique normatividad emitida por el CONAC al respecto  
Bajo protesta de decir verdad declaramos que los Estados Financieros y sus notas, son razonablemente correctos y son responsabilidad del emisor

ELABORÓ  
  
LUZ MARÍA HERNÁNDEZ MARCIAL  
JEFA DEL DEPTO DE FINANZAS

REVISÓ  
  
MARIBEL AZPÉLTUA CAMARGO  
JEFE DE DEPARTAMENTO

VERIFICÓ  
  
JUSTINA SALINAS JIMÉNEZ  
DIRECTORA DE FINANZAS Y  
ADMINISTRACIÓN.

AUTORIZÓ  
  
E. ADEE SKINN FIELD ESCAMILLA  
DIRECTORA GENERAL